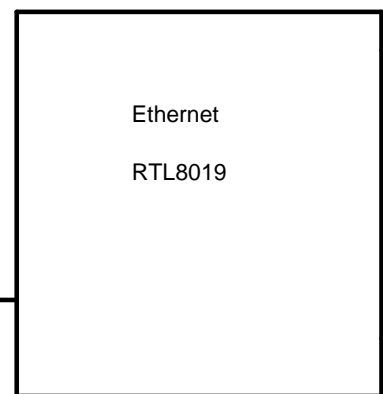
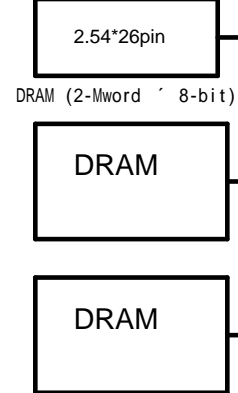


データバス 8本
 アドレスバス 8本
 CPU CLK /Reset
 /RD /WR /CS

BUS拡張コネクタ

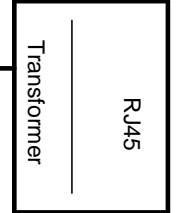


MAC EEPROM

ステータス表示LED

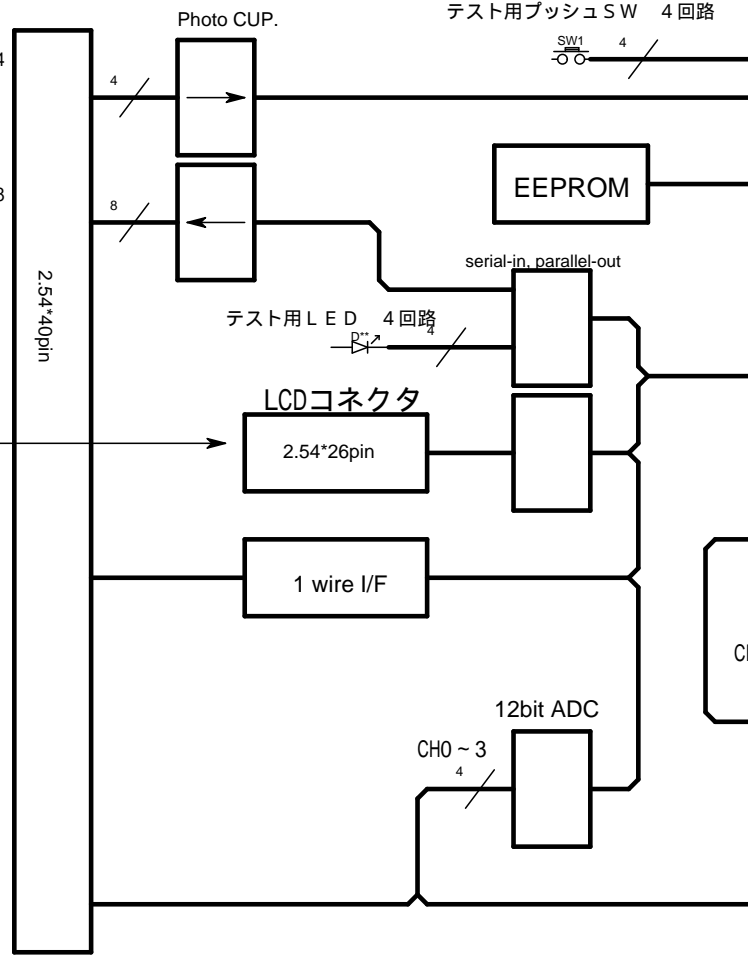
+5V

電源供給シャック
LANコネクタ



フォトカブラ入力 4
 駆動電流2mA程度
 印加電圧5V ~ 24V

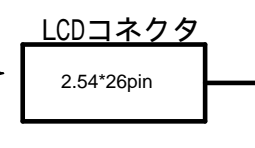
フォトカブラ出力 8
 駆動電流2mA程度



テスト用プッシュSW 4回路

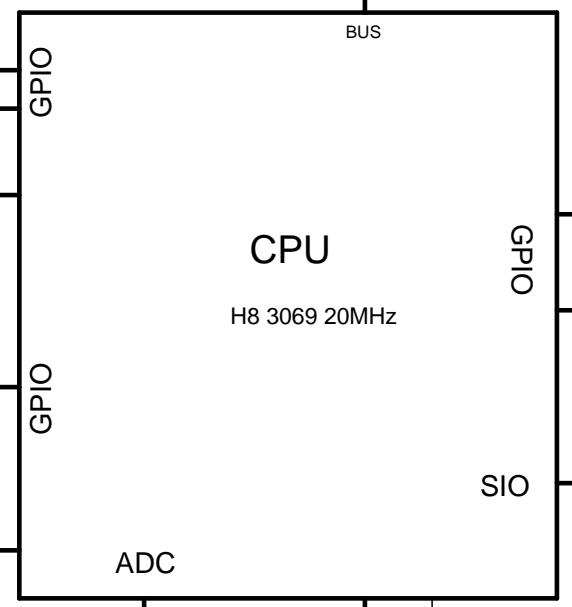
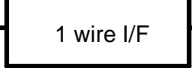


テスト用LED 4回路



秋月電子のLCD接続可能

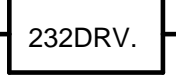
ダラス マキシム社
1 wire インターフェース



カレンダー時計IC



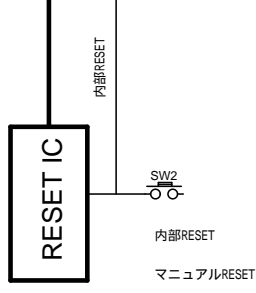
メモリーカード



1CH



Xbee pro 無線ユニット

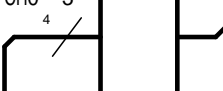


CPUのADC
 ADC 10bit 8CH/ DAC8bit 2CH
 0 ~ 5V

外付けADC
 ADC 12bit 4CH
 0 ~ 5V

CH0 ~ 3はCPU ADCと12bit ADC共通のピンに割り付け

12bit ADC



CH0 ~ 7

TITLE		DRAWING_No.	
		IPv6 ブロック図面	
SHEET	DATE	DESIGN	
1/1	2009,10,21	恵比寿電機 池	